



**ŽALUZIE
NEVA**



Z - 90

Z - 70



Hliníkové venkovní



Atraktivní vzhled lamel

o šířce 90 a 70 mm

nabízí architektům zajímavý prvek pro moderní řešení vzhledu fasád a současně ideální prostředek k zajištění příjemného prostředí v interiéru.

Široká oblast uplatnění

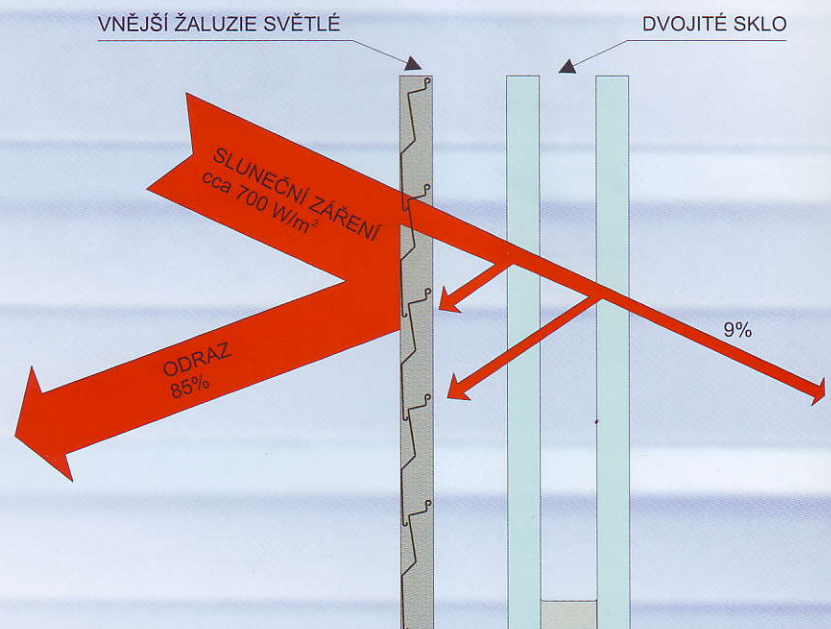
ideální pro použití v bytové výstavbě, podnikových stavbách, kancelářských a správních budovách.

Individuální regulace světla

díky možnosti naklonění lamel v kterékoliv poloze stažené žaluzie lze dosáhnout maximální regulace světla. Dosažené odstínění vnitřního prostoru je ve srovnání s roletovými systémy podstatně variabilnější.

Vysoký stupeň izolace



těsně přiléhající lamely snižují cirkulaci vzduchu mezi lamelovou plochou a oknem, čímž přispívají ke zlepšení hodnoty izolace i v zimním období.



žaluzie Z - 90, Z - 70

Odhlučněný chod žaluzií

lamely se zaválcovaným těsnícím profilem a excentrickým vodícím čepem redukují vnější hluk a hlučnost větru na minimum. K eliminaci hluku rovněž přispívají boční vodící lišty opatřené pryžovým těsněním.




Dlouhá životnost

povětrnostně stabilní lamelové spojení z nerezové oceli, polyuretan-polyamidem lakované lamely, zesílené nosné šňůry a pásky s vysokou pevností v tahu speciálně upravené proti oděru, zaručují dlouhou životnost žaluzií.

Vyšší komfort - automatizace

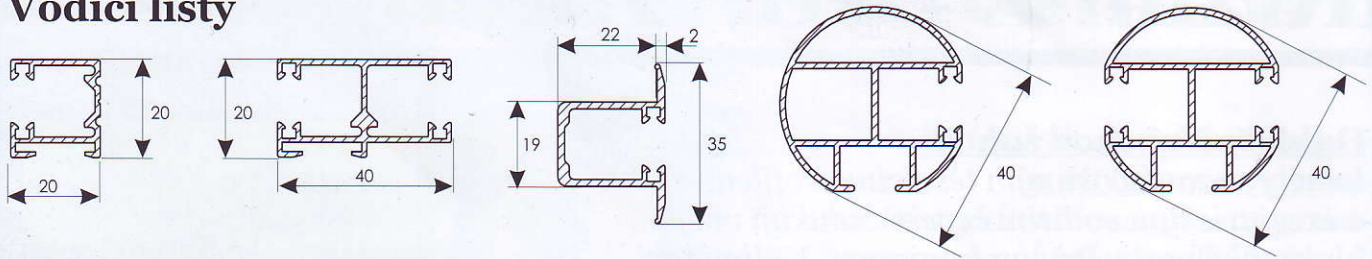
na přání zákazníka může být žaluzie ovládána elektromotorem, který je kompaktně vestavěn v horní liště. Vyššího komfortu je možno docílit použitím automatických slunečních a časových řídicích jednotek.



Lakování lamel

polyuretan-polyamidovými barvami vykazuje proti obvyklému lakování podstatné zvýšení zachování barevného tónu a povětrnostní stability. Ulpívání nečistot je značně menší a lamely se dají snadno čistit.

Vodící lišty

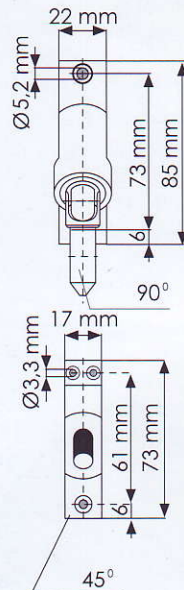
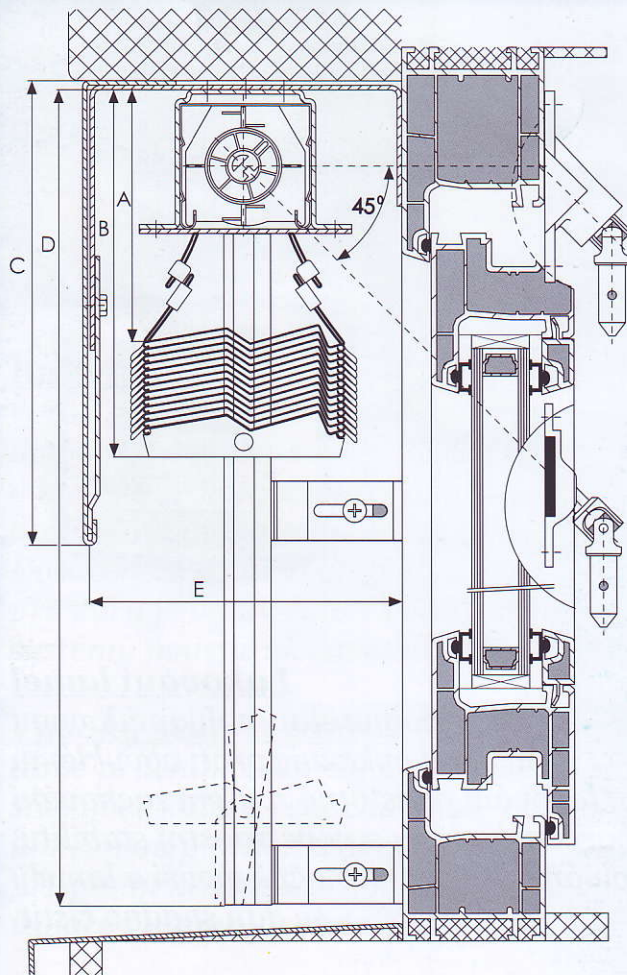
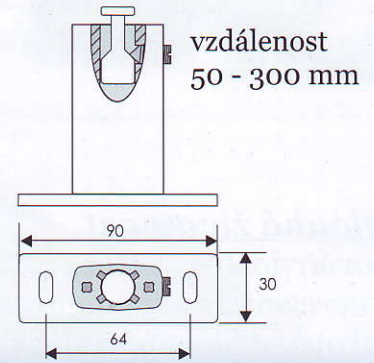
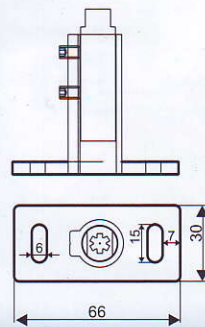
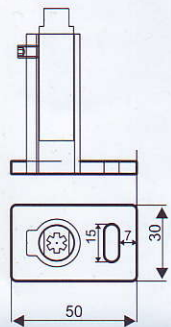
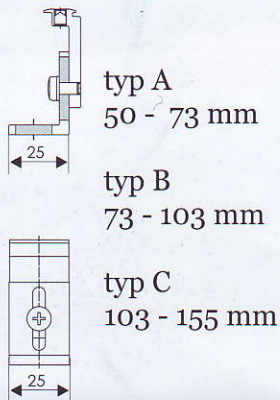


Držáky vodících lišt

typ TA 50 - 70 mm
typ TB 70 - 105 mm

typ TC 105 - 170 mm
typ TD 170 - 295 mm

držák vodítka
pro fasádní žaluzie



Maximální šířka: 4 m
Maximální výška: 4 m
Maximální plocha: 14 m²

Maximální délka
spojených žaluzií: 8 m

Minimální šířka
(pohon klikou): 0,4 m

Minimální šířka
(pohon motorem) 0,6 m